

GUIDE D'UTILISATION DE TELESCOL

1. Lancez votre navigateur internet



Internet explorer, Mozilla Firefox ou autre

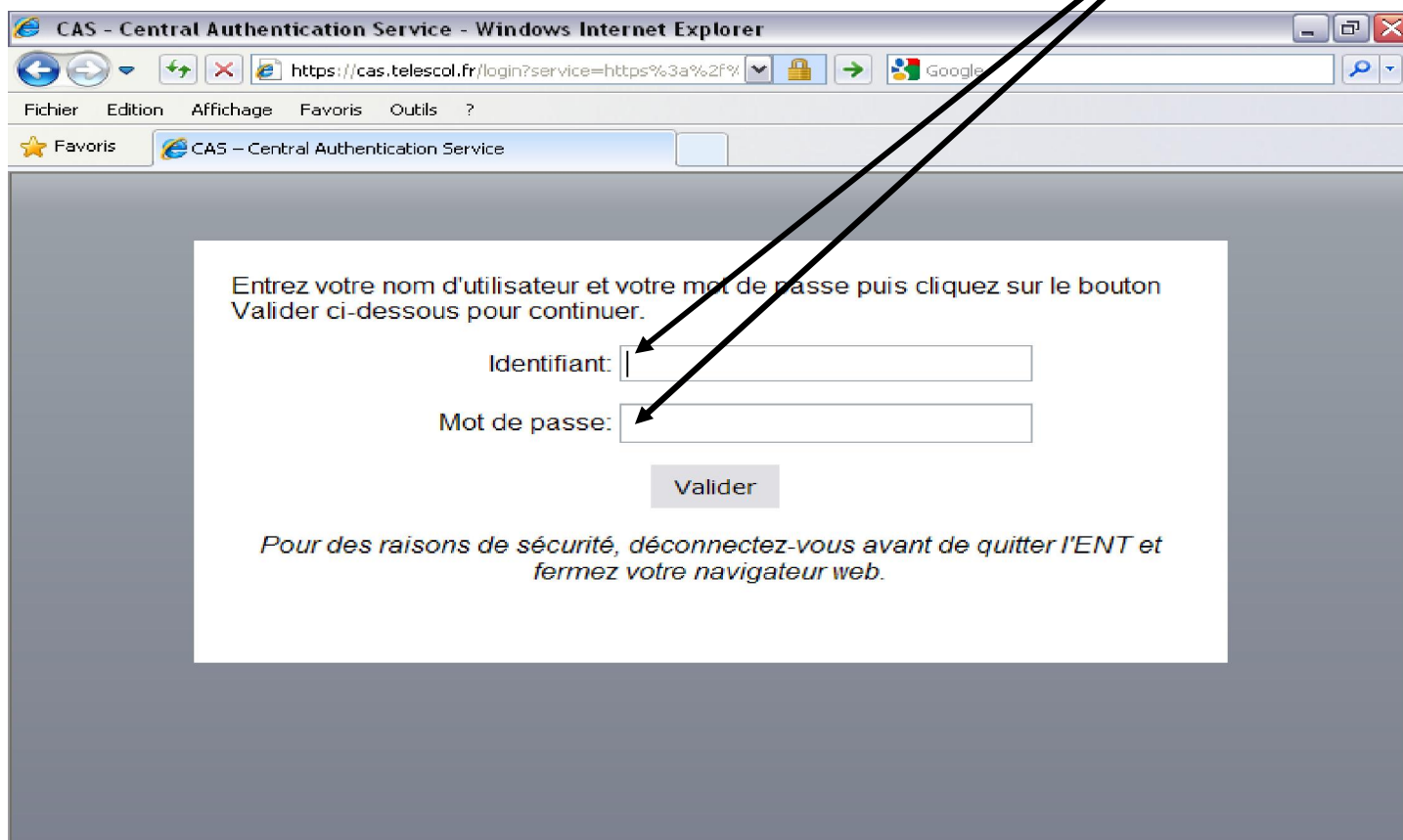
2. Accédez à l'espace numérique de travail professeurs à l'adresse :

.....

Cliquez sur l'icône « carnet de notes ».

3. Vous devez vous identifier.

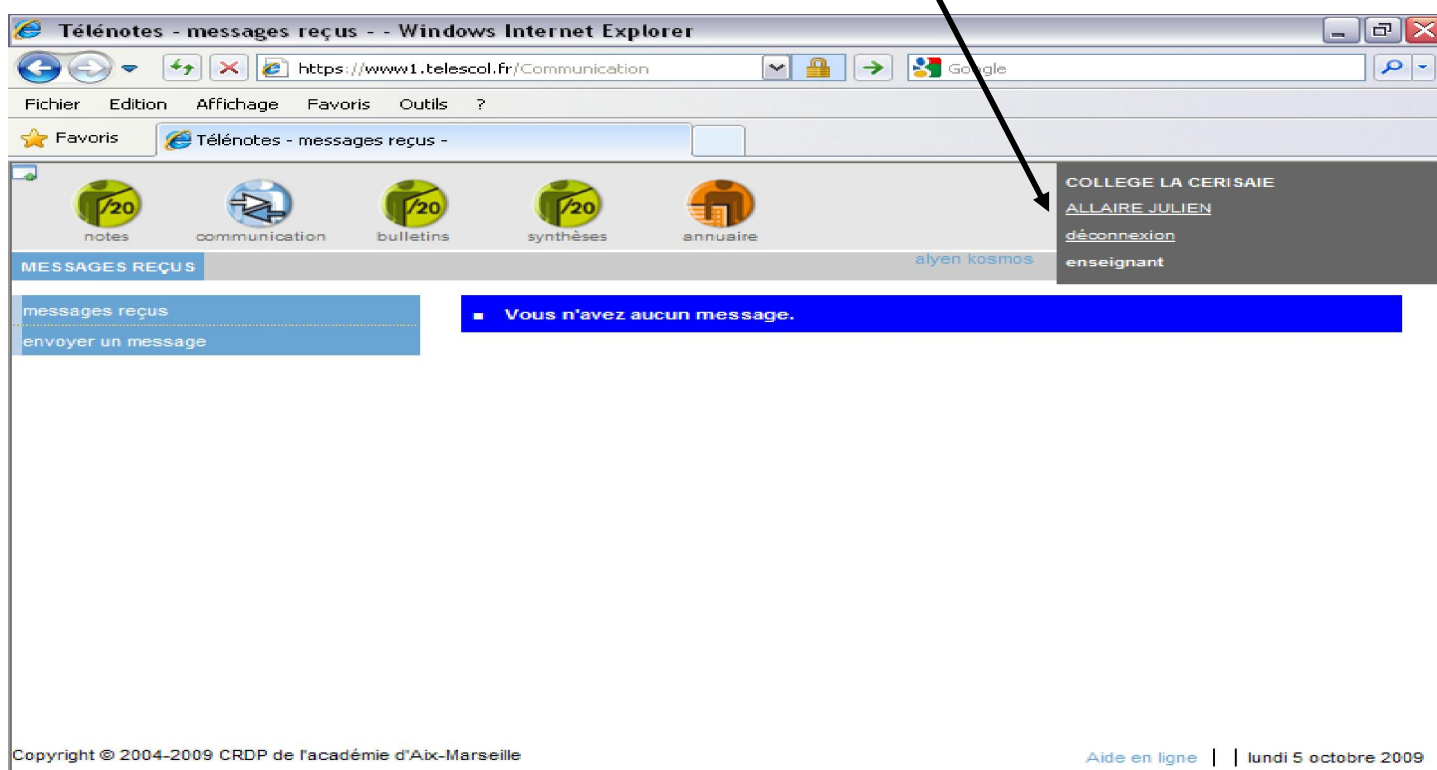
L'identifiant et mot de passe vous ont été transmis dans votre casier.



Vous pourrez si vous le souhaitez changer votre mot de passe en cliquant sur votre nom (voir croquis sur la page suivante).

4. Accès une fois connecté :

Cliquer sur votre nom pour
changer votre mot de passe



5. Les différentes fonctionnalités.

Le menu vous propose de :

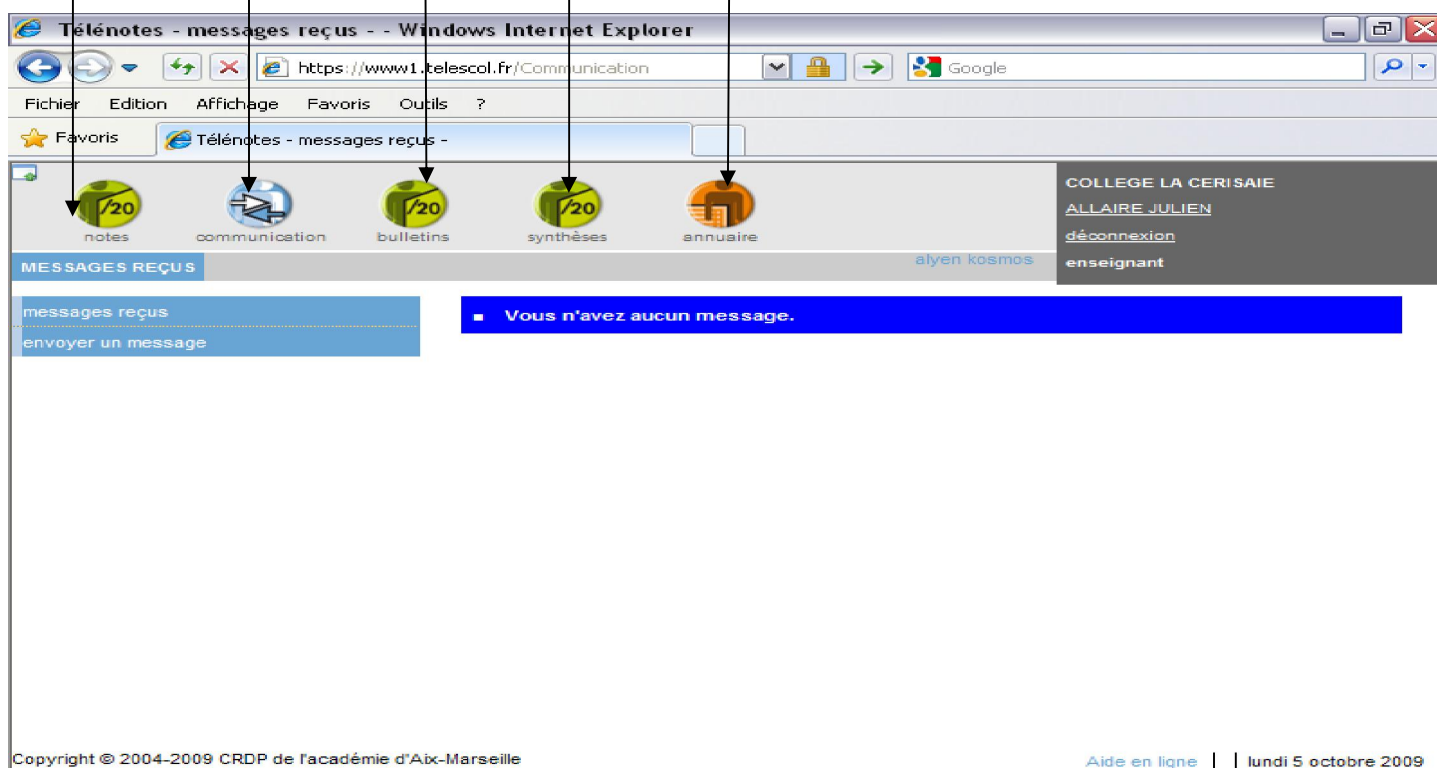
a)- Saisir vos notes

b) Echanger des messages avec l'administrateur, vos collègues des équipes pédagogiques

c) Compléter les appréciations

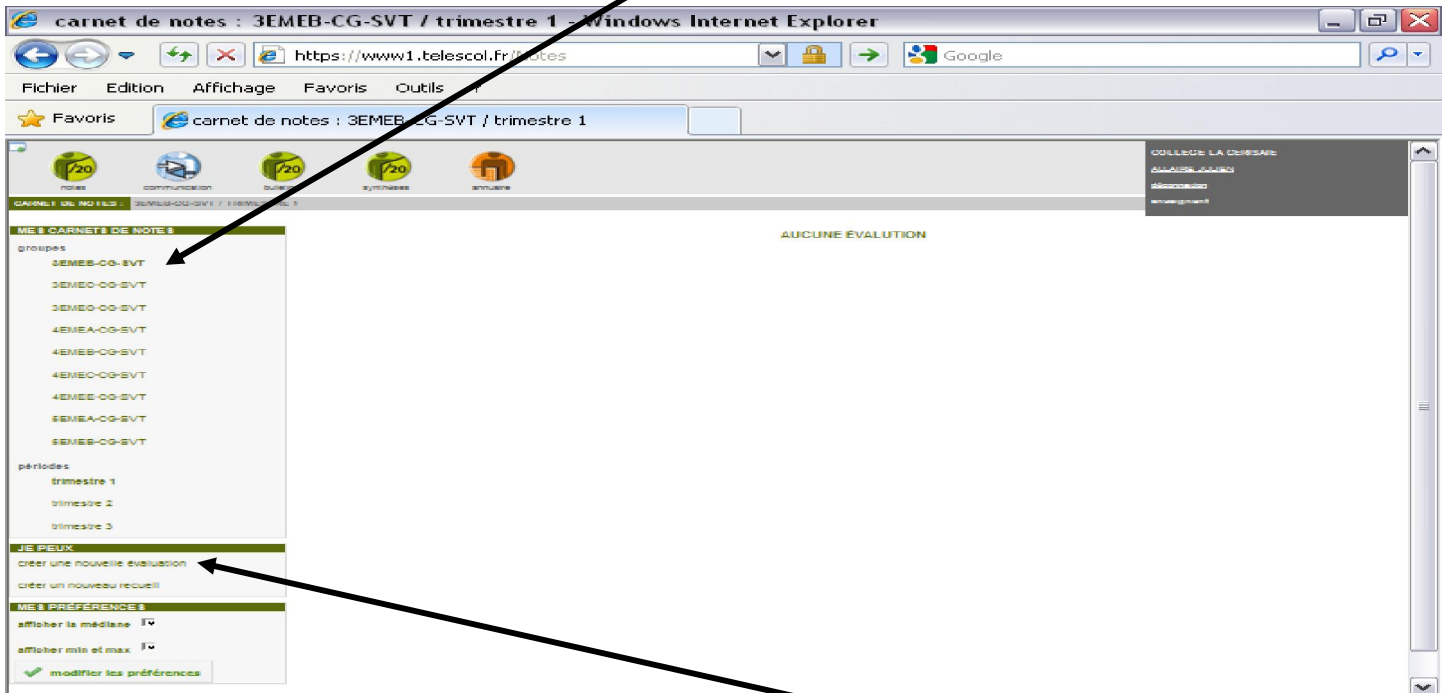
d) Visualiser les synthèses de notes par classe.

e) Accéder à vos bases de données (listes, groupes, etc.).

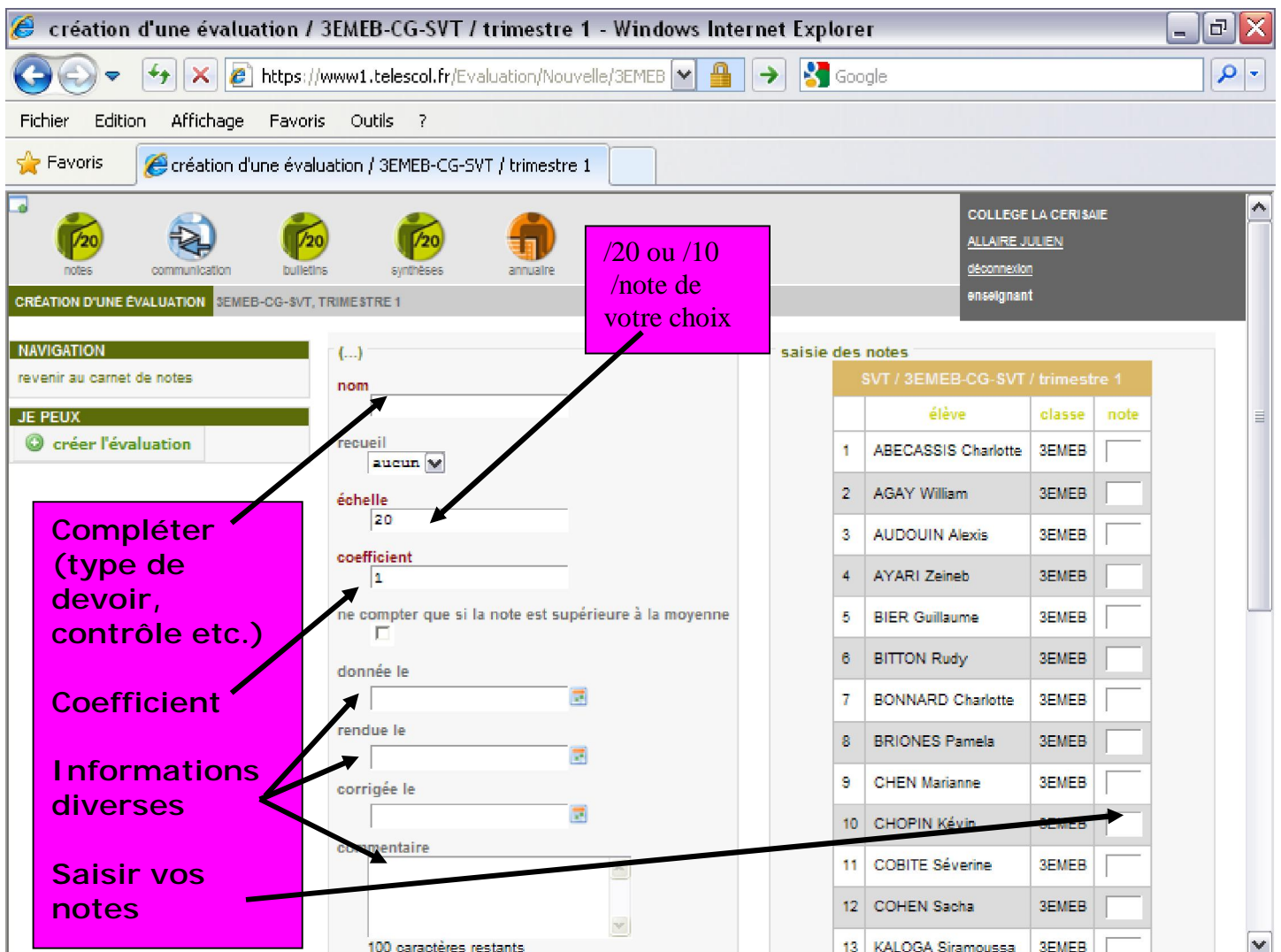


a) Saisir vos notes

Apparaît la liste de vos classes ou de vos groupes.



Cliquer sur la classe où vous souhaitez remplir les notes, puis sur « créer une évaluation ».



The screenshot shows a web browser window titled "création d'une évaluation / 3EMEB-CG-SVT / trimestre 1". The page has a top navigation bar with icons for notes, communication, bulletins, synthèses, and annuaire. A sidebar on the left contains a "NAVIGATION" section with "revenir au carnet de notes" and a "JE PEUX" section with "créer l'évaluation" highlighted. The main content area is divided into two panels. The left panel is a form for creating an evaluation with fields for "nom" (Devoir), "recueil" (aucun), "échelle" (20), "coefficient" (1), "ne compter que si la note est supérieure à la moyenne" (checkbox), "donnée le" (01/10), "rendue le" (05/10), "corrigée le" (02/10), and "commentaire" (Devoir sur les escargots). The right panel is titled "saisie des notes" and contains a table for entering grades for 13 students.

SVT / 3EMEB-CG-SVT / trimestre 1			
	élève	classe	note
1	ABECASSIS Charlotte	3EMEB	15
2	AGAY William	3EMEB	15
3	AUDOUIN Alexis	3EMEB	15
4	AYARI Zeineb	3EMEB	15
5	BIER Guillaume	3EMEB	15
6	BITTON Rudy	3EMEB	15
7	BONNARD Charlotte	3EMEB	15
8	BRIONES Pamela	3EMEB	15
9	CHEN Marianne	3EMEB	15
10	CHOPIN Kévin	3EMEB	15
11	COBITE Séverine	3EMEB	15
12	COHEN Sacha	3EMEB	15
13	KALOGA Siramoussa	3EMEB	15

Une fois vos notes saisies, vous devez cliquer à nouveau sur « **Créer l'évaluation** » pour que vos notes soient enregistrées.

Elève absent : AB

Non noté : NN

Dispensé : DI

Les notes autorisées sont du type décimal (un chiffre après la virgule). Pour les décimales, vous pouvez utiliser indifféremment le point ou la virgule.

COLLEGE LA CERISAIE
ALLAIRE JULIEN
déconnexion
enseignant

CRÉATION D'UNE ÉVALUATION 3EMEB-CG-SVT, TRIMESTRE 1

NAVIGATION
revenir au carnet de notes

JE PEUX
créer l'évaluation

(...)
nom Devoir
recueil aucun
échelle 20
coefficient 1
ne compter que si la note est supérieure à la moyenne
donnée le 01/10
rendue le 05/10
corrigée le 02/10
commentaire Devoir sur les escargots
76 caractères restants

saisie des notes
SVT / 3EMEB-CG-SVT / trimestre 1

	élève	classe	note
1	ABECASSIS Charlotte	3EMEB	15
2	AGAY William	3EMEB	15
3	AUDOUIN Alexis	3EMEB	15
4	AYARI Zeineb	3EMEB	15
5	BIER Guillaume	3EMEB	15
6	BITTON Rudy	3EMEB	15
7	BONNARD Charlotte	3EMEB	15
8	BRIONES Pamela	3EMEB	15
9	CHEN Marianne	3EMEB	15
10	CHOPIN Kévin	3EMEB	15
11	COBITE Séverine	3EMEB	15
12	COHEN Sacha	3EMEB	15
13	KALOGA Siramoussa	3EMEB	15

Attention : Contrairement à Nota Bene, le nouveau logiciel Telescol ramène la note à 20 pour le calcul de la moyenne (ex : si vous tapez 03/5, le logiciel compte la note comme 12/20).

Pour qu'une note sur 20 compte plus qu'une note sur 5 ou autre vous devez coefficienter de façon adéquate.

Exemple :

Note /5 coefficient 0,5 (virgule, pas de point)
Note /10 coefficient 1
Note /20 coefficient 2
Note /40 coefficient 4

b) cas des sous-matières (écrit / oral) pour les professeurs de langues ou d'histoire-géo (éducation civique en 6^{ème}, 5^{ème} et 4ème).

1. Saisissez au moins une évaluation de type différent (écrit, oral, autre).
2. Cliquez sur revenir sur votre carnet de notes.
3. Cliquer sur « Créer un nouveau recueil »

élève	ESSAI 1 (×1) / 20	ESSAI 2 (×1) / 20	Expression orale (×1) / 20	moy.
ABECASSIS Charlotte	10	14	12	12
AGAY William	11	15	13	13
AUDOUIN Alexis	12	16	14	14
AYARI Zeineb	13	17	15	15
BIER Guillaume	10	0	16	8,7
BITTON Rudy	11	3	17	10,3
BONNARD Charlotte	12	4	18	11,3
BRIONES Pamela	13	5	19	12,3
CHEN Marianne	14	6	20	13,3
CHOPIN Kévin	15	7	4	8,7
COBITE Séverine	16	8	5	9,7
COHEN Sacha	17	9	6	10,7
KALOGA Siramoussa	18	10	7	11,7
KHELFI Yasmine	19	11	8	12,7

Taper le type de recueil (sous matière écrit, oral, autres...)

COLLEGE LA CERISAIE
CLERMONT VERONIQUE
déconnexion
enseignant

CRÉATION D'UN RECUEIL :

NAVIGATION
revenir au carnet de notes

JE PEUX
✓ créer le recueil

(...)
code
ECRIT
matière
AGL1
groupe
3EMEB-CG-AGL1
période
trimestre 1
description
coefficient
1

évaluations
 ESSAI 1
 ESSAI 2
 Expression orale

Terminé

Attribuer votre recueil à vos évaluations.

Vos recueils sont à créer une seule fois en début d'année pour chaque classe.

Lors de la création des évaluations suivantes, vous n'aurez plus qu'à choisir le type de recueil à attribuer.